



## Higiene de las manos: ¿por qué, cómo, cuándo?

### ¿POR QUÉ?

- Miles de personas mueren diariamente en todo el mundo a causa de infecciones contraídas mientras reciben atención sanitaria.
- Las manos son la principal vía de transmisión de gérmenes durante la atención sanitaria.
- La higiene de las manos es, , la medida más importante para evitar la transmisión de gérmenes perjudiciales y evitar las infecciones asociadas a la atención sanitaria.
- Explicaremos aquí cómo y cuándo practicar la higiene de las manos.

### ¿QUIÉN?

- Todo profesional o dispensador de servicios de atención sanitaria, o cualquier persona que participe directa o indirectamente en la atención a un paciente, debe mantener la higiene de sus manos y saber cómo hacerlo correctamente en el momento adecuado.

### ¿CÓMO?

- Limpie sus manos frotándolas con un desinfectante a base de alcohol, como medio habitual preferente para desinfectar las manos cuando éstas no estén visiblemente sucias. Es más rápido, más eficaz y mejor tolerado por las manos que lavarlas con agua y jabón.
- Lávese las manos con agua y jabón cuando estén visiblemente sucias, manchadas de sangre u otros fluidos corporales, o después de usar el inodoro.
- Cuando se sospeche o se tenga constancia de haber estado expuesto a patógenos que liberan esporas, y en particular a brotes de *Clostridium difficile*, el método preferible consistirá en lavarse las manos con agua y jabón.

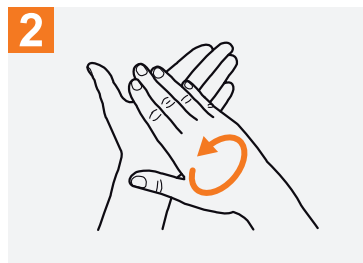
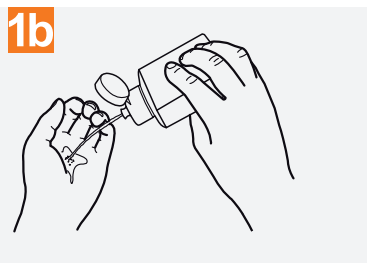
# ¿Cómo desinfectarse las manos?

¡Desinfectese las manos por higiene! Lávese las manos solo cuando estén visiblemente sucias

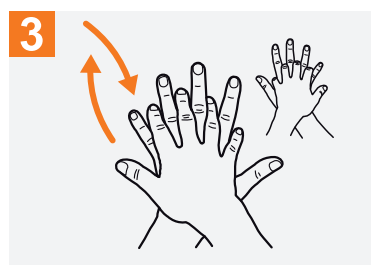
 Duración de todo el procedimiento: 20-30 segundos



Deposite en la palma de la mano una dosis de producto suficiente para cubrir todas las superficies;



Frótese las palmas de las manos entre sí;



Frótese la palma de la mano derecha contra el dorso de la mano izquierda entrelazando los dedos y viceversa;



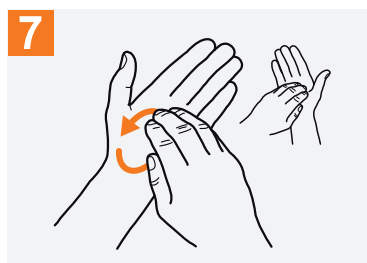
Frótese las palmas de las manos entre sí, con los dedos entrelazados;



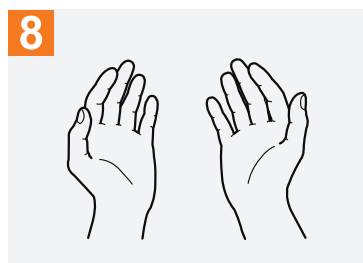
Frótese el dorso de los dedos de una mano con la palma de la mano opuesta, agarrándose los dedos;



Frótese con un movimiento de rotación el pulgar izquierdo, atrapándolo con la palma de la mano derecha y viceversa;



Frótese la punta de los dedos de la mano derecha contra la palma de la mano izquierda, haciendo un movimiento de rotación y viceversa;

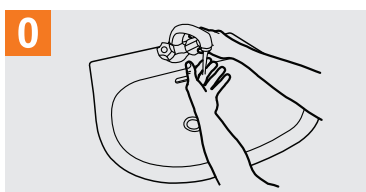


Una vez secas, sus manos son seguras.

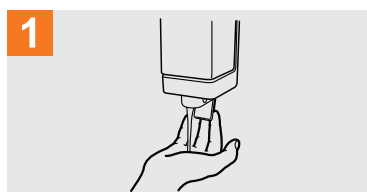
# ¿Cómo lavarse las manos?

¡Lávese las manos solo cuando estén visiblemente sucias! Si no, utilice la solución alcohólica

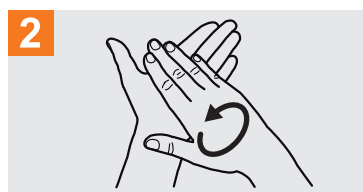
 Duración de todo el procedimiento: 40-60 segundos



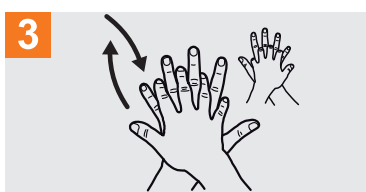
**0** Mójese las manos con agua;




**1** Deposite en la palma de la mano una cantidad de jabón suficiente para cubrir todas las superficies de las manos;



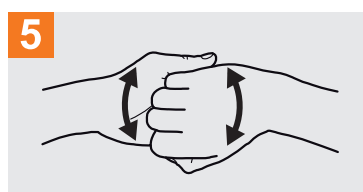
**2** Frótese las palmas de las manos entre sí;



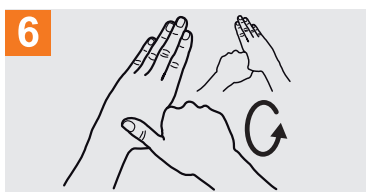
**3** Frótese la palma de la mano derecha contra el dorso de la mano izquierda entrelazando los dedos y viceversa;



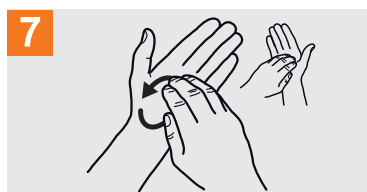
**4** Frótese las palmas de las manos entre sí, con los dedos entrelazados;



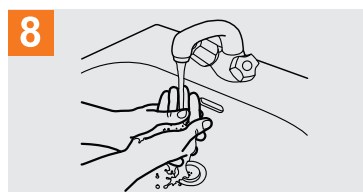
**5** Frótese el dorso de los dedos de una mano con la palma de la mano opuesta, agarrándose los dedos;



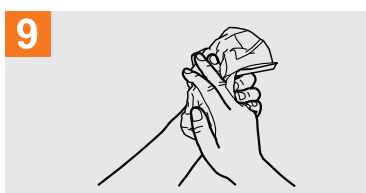
**6** Frótese con un movimiento de rotación el pulgar izquierdo, atrapándolo con la palma de la mano derecha y viceversa;



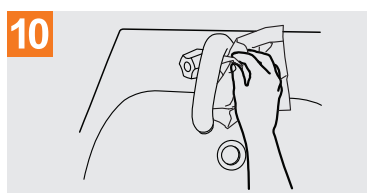
**7** Frótese la punta de los dedos de la mano derecha contra la palma de la mano izquierda, haciendo un movimiento de rotación y viceversa;



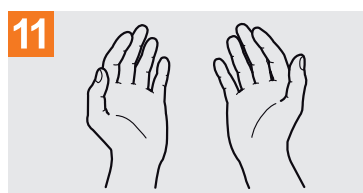
**8** Enjuáguese las manos con agua;



**9** Séquese con una toalla desechable;



**10** Sírvese de la toalla para cerrar el grifo;



**11** Sus manos son seguras.

## El cuidado de las manos

- Cuide sus manos aplicando regularmente una crema o loción de manos protectora, como mínimo una vez al día.
- No se lave las manos frecuentemente con agua y jabón inmediatamente antes o después de frotárselas con alcohol.
- No utilice agua caliente para lavarse las manos.
- Después de frotar las manos con desinfectante o de lavarlas, déjelas secar completamente antes de ponerse guantes.

## Recuerde

- No use uñas postizas cuando esté en contacto directo con los pacientes.
- Mantenga sus uñas bien cortadas